

# Результаты деятельности АПК Ставропольского края



**АПК  
Ставропольского  
края**

Российский Агротехнический Форум

Первый заместитель министра  
сельского хозяйства Ставропольского края  
Ридный Сергей Дмитриевич

# СТАВРОПОЛЬСКИЙ КРАЙ



**42 %**  
**населения –**  
жители сельской  
местности



**19 %** занятого в  
экономике  
населения –  
работают в АПК



| Площадь<br>Ставропольского края                      | тыс. га. |
|--|----------|
| Общая площадь<br>земель краевого<br>земельного фонда | 6616,0   |
| Сельскохозяйственны<br>е угодья                      | 5786,9   |
| Пашня  | 3997,7   |
| Залежь   | 14,1     |
| Многолетние<br>насаждения                            | 43,7     |
| Сенокосы   | 105,1    |
| Пастбища   | 1626,3   |

**1300**  
сельхозорганизаций

**20 000** крестьянских  
(фермерских) хозяйств

**435 000** личных  
подсобных хозяйств

# КЛЮЧЕВЫЕ ФИНАНСОВО-ЭКОНОМИЧЕСКИЕ ПОКАЗАТЕЛИ



Сельхозорганизации получили  
**8,2 млрд. руб.** прибыли

**19%** - уровень рентабельности  
(на уровне 2012 года)

**95%** - прибыльные сельхозорганизации  
(**+3%** к уровню 2012 года)

**15 614 рублей** - среднемесячная  
заработная плата в сельском хозяйстве

**9,8 млрд. рублей** - объем инвестиций в основной капитал  
(**+5,5%** к уровню 2012 года)

# РЕЙТИНГ СТАВРОПОЛЬСКОГО КРАЯ



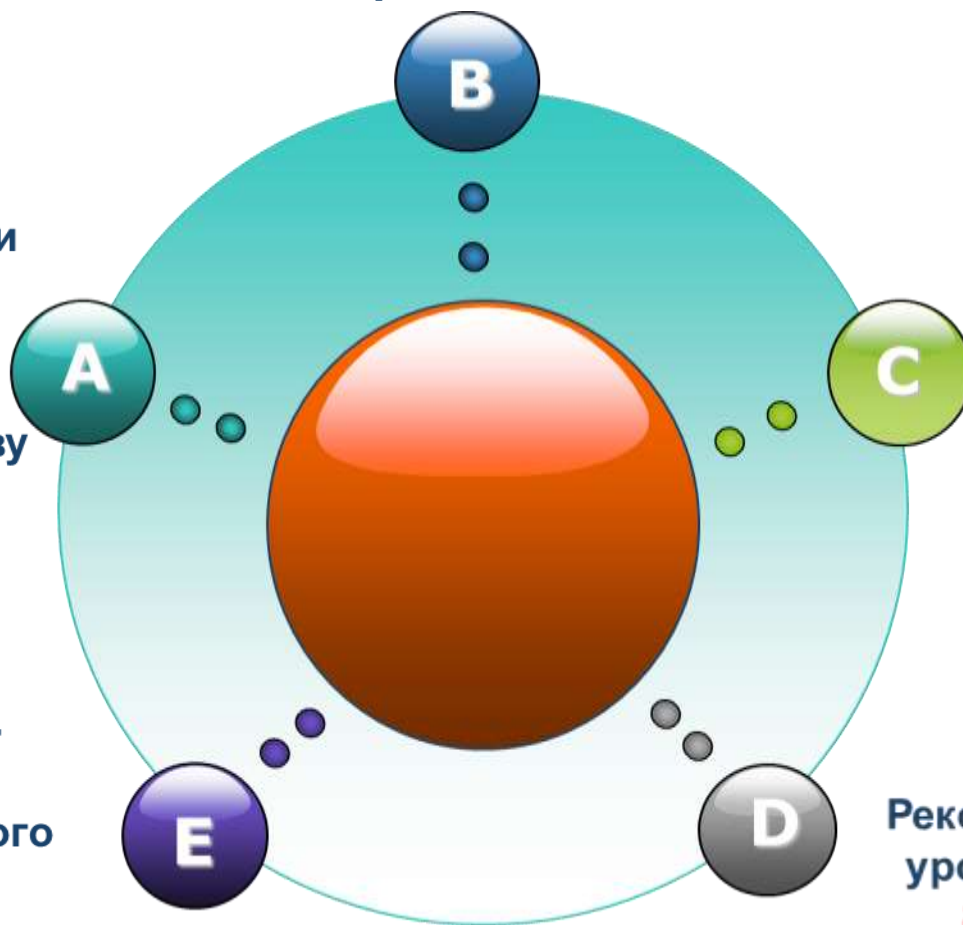
**1 место** в России по урожайности сахарной свеклы

в ЮФО и СКФО:

**2 место** по численности птицы, овец и коз, производству мяса

**3 место** по производству яиц

В **пятерке** регионов-лидеров России по численности племенного скота.



**Лидер России** по намолоту озимого рапса - более **189 ТЫС. ТОНН**

Рекордный для края урожай кукурузы – **850 ТЫС. ТОНН**

**2 место** в России по валовому сбору зерновых

# РАСТЕНИЕВОДСТВО СТАВРОПОЛЬСКОГО КРАЯ



**82 %**

**высококласное** продовольственное зерно

Средняя урожайность зерна  
в **1,3 раза** выше показателя 2013 года

**38,9**  
**центнера**

**ОКОЛО**  
**8 млн. тонн**  
в **1,4 раза** выше  
уровня  
2013 года

урожай зерновых  
в **1,4 раза** выше уровня 2013 года

# РАСТЕНИЕВОДСТВО СТАВРОПОЛЬСКОГО КРАЯ



Общая площадь уборки подсолнечника **266,3 тыс. га**,  
урожайность **16,8 ц/га**, валовый сбор **около 448 тыс. тонн**

Посевная площадь озимого рапса **129,6 тыс. га**,  
Валовый сбор рапса **189,3 тыс. тонн**  
при урожайности **14,6 ц/га**.

**+19%** рост производства овощей  
к уровню **2012 года**

**+9%** рост производства картофеля  
к уровню **2012 года**

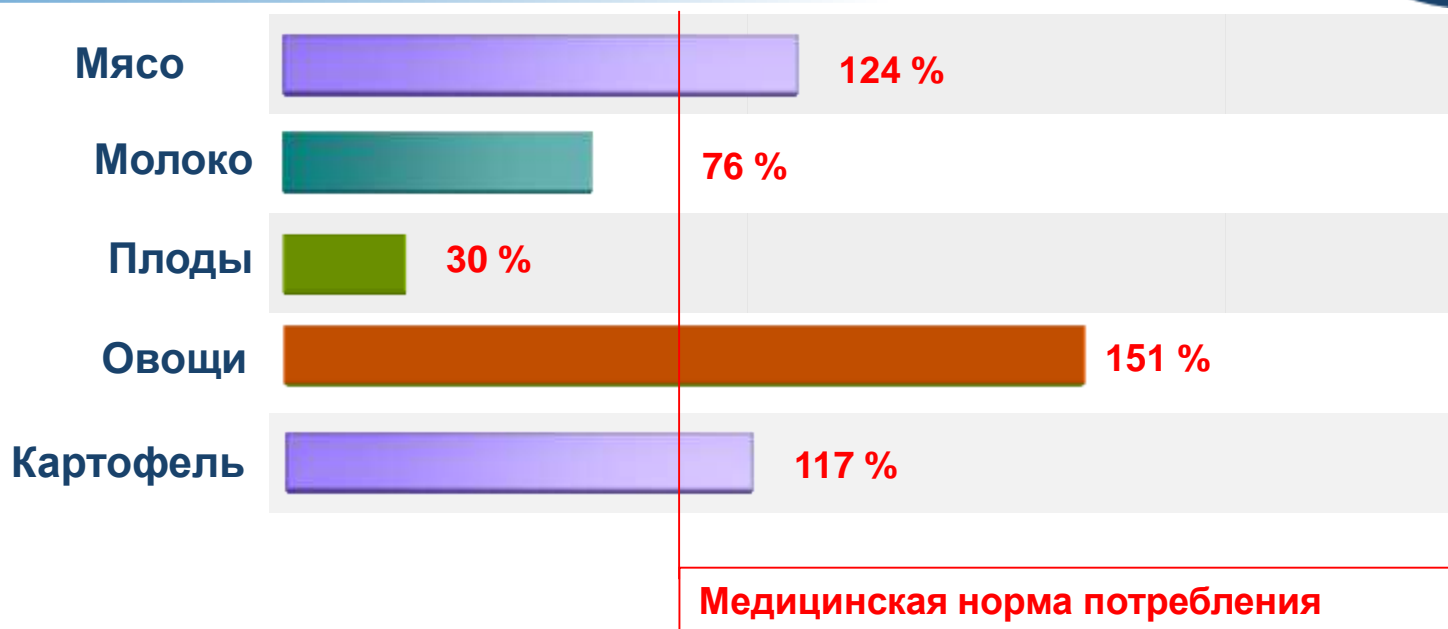
**+25,7 га** площадь  
защищенного грунта

**175 кг.** – производство овощей на душу населения  
**126 кг.** – медицинская норма

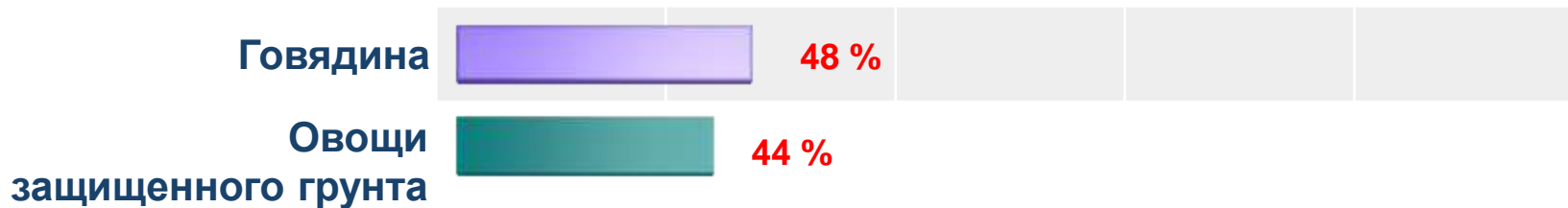
# САМООБЕСПЕЧЕННОСТЬ СТАВРОПОЛЬСКОГО КРАЯ



## Обеспеченность населения края в 2013 году:



## Дефицит в структуре производства:



# ГОСУДАРСТВЕННАЯ ПОДДЕРЖКА НАПРАВЛЕНИЯ РАЗВИТИЯ

## АПК В 2013 ГОДУ В СТАВРОПОЛЬСКОМ КРАЕ



ГОСУДАРСТВЕННАЯ ПОДДЕРЖКА АПК

**6 млрд. рублей**

(+13 % к уровню 2012 года), в т.ч. на  
подотрасли растениеводства **2 млрд.  
рублей**

На **1 рубль** краевого бюджета  
привлечено **4,5 рубля** федерального бюджета

Рост индекса физического объема производства сельхозпродукции



● Рост  
в 2013 году

● Уровень  
2012 года





# ГОСПОДДЕРЖКА ОВОЩЕВОДСТВА ЗАЩИЩЕННОГО ГРУНТА



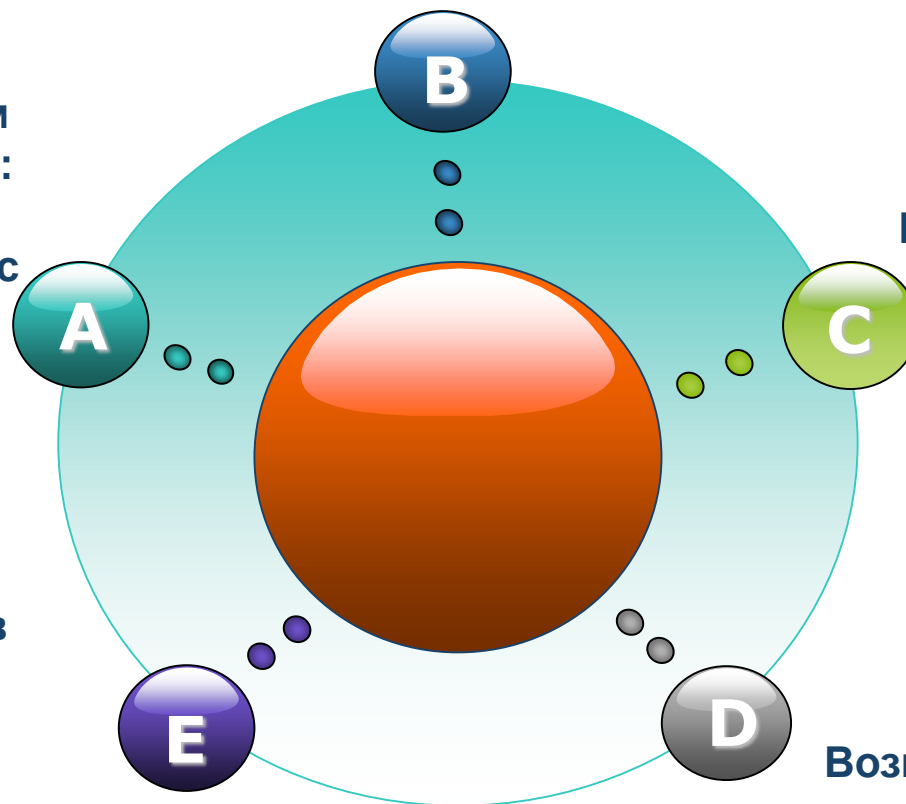
**Субсидируется до 50% затрат:**  
в садоводстве по **4 направлениям**  
в виноградарстве с 2014 года по **5 направлениям**

В **2013** году участникам программы возмещено:

**26%** затрат, связанных с приобретением природного газа и эл. энергии;

**17%** стоимости оборудования тепличных комплексов

**20%** затрат - на строительство энергогенерирующих установок и объектов малой энергетики



Возмещается до **50%** затрат по посадке, раскорчевке, уходным работам в садах и ягодниках

Возмещается более **50%** затрат на виноградниках

# ПОДДЕРЖАНИЕ ПОЧВЕННОГО ПЛОДОРОДИЯ



В 2013 году внесено **182,6 тыс. тонн** минеральных удобрений  
(на **7,6 тыс тонн больше** целевого индикатора)

Предотвращено выбытие из сельскохозяйственного оборота **52,0 тыс. га.** сельхозугодий

Защищено и сохранено **1,0 тыс. га.** сельхозугодий от ветровой эрозии и опустынивания

Защищено **4,0 тыс. га.** земель от водной эрозии, затопления и подтопления

**Целевые индикаторы выполнены**

ФЕДЕРАЛЬНАЯ ЦЕЛЕВАЯ ПРОГРАММА  
«РАЗВИТИЕ МЕЛИОРАЦИИ ЗЕМЕЛЬ СЕЛЬСКОХОЗЯЙСТВЕННОГО  
НАЗНАЧЕНИЯ»



Внебюджетные средства: **1,11 млрд. рублей**

Федеральный бюджет: **181,2 млн. рублей**

Краевой бюджет: **150,0 млн. рублей**

Общий объем финансирования в 2014 году:  
**1441,8 млн. рублей**

В 2014 году будет обеспечен ввод **13,6 тыс.** гектаров мелиоративных систем (в **4 раза** больше к 2013 году), **6,9%** к имеющимся **196 тыс.** гектарам инженерного орошения

# ПОДДЕРЖКА НАЧИНАЮЩИХ ФЕРМЕРОВ



## КФХ

- Создано **105** рабочих мест
- Более **56 млн.руб.** выручки
- Фонд заработной платы - **2,1 млн.руб**
- Уплачено налогов и сборов - **3,4 млн.руб**

## СЕМЕЙНЫЕ ФЕРМЫ

- Создано **29** рабочих мест
- Более **113 млн.руб.** выручки
- Фонд заработной платы - **6,8 млн.руб**
- Уплачено налогов и сборов - **6 млн.руб**

# МАЛЫЕ ФОРМЫ ХОЗЯЙСТВОВАНИЯ



# ДИНАМИКА ИЗМЕНЕНИЯ КОЛИЧЕСТВА ТЕХНИКИ СЕЛЬСКОХОЗЯЙСТВЕННЫХ ПРОИЗВОДИТЕЛЕЙ СТАВРОПОЛЬСКОГО КРАЯ



ШТ.

| Наименование техники              | 2010 г.      | 2011 г.      | 2012 г.      | 2013 г.      | 2014 г.      | Наличие техники на 01.10.2014 |
|-----------------------------------|--------------|--------------|--------------|--------------|--------------|-------------------------------|
| <b>Тракторы</b>                   | <b>19306</b> | <b>19834</b> | <b>19870</b> | <b>20038</b> | <b>19932</b> | <b>19979</b>                  |
| <b>Комбайны, в т.ч.:</b>          | <b>6062</b>  | <b>6862</b>  | <b>7074</b>  | <b>7143</b>  | <b>6824</b>  | <b>7080</b>                   |
| зерноуборочные                    | 5490         | 6253         | 6491         | 6602         | 6315         | 6547                          |
| кормоуборочные                    | 572          | 609          | 583          | 541          | 509          | 533                           |
| <b>Автомобили</b>                 | <b>8162</b>  | <b>9787</b>  | <b>9989</b>  | <b>8346</b>  | <b>8288</b>  | <b>8301</b>                   |
| <b>Почвообраб.техника, в т.ч.</b> | <b>20555</b> | <b>20785</b> | <b>21346</b> | <b>21455</b> | <b>21203</b> | <b>21437</b>                  |
| плуги                             | 8163         | 8255         | 8440         | 8395         | 8348         | 8420                          |
| культиваторы                      | 12392        | 12530        | 12906        | 13060        | 12855        | 13017                         |
| Сеялки                            | 12188        | 12325        | 12540        | 12460        | 12193        | 12498                         |
| <b>Всего</b>                      | <b>86828</b> | <b>90632</b> | <b>92453</b> | <b>91234</b> | <b>89981</b> | <b>98154</b>                  |

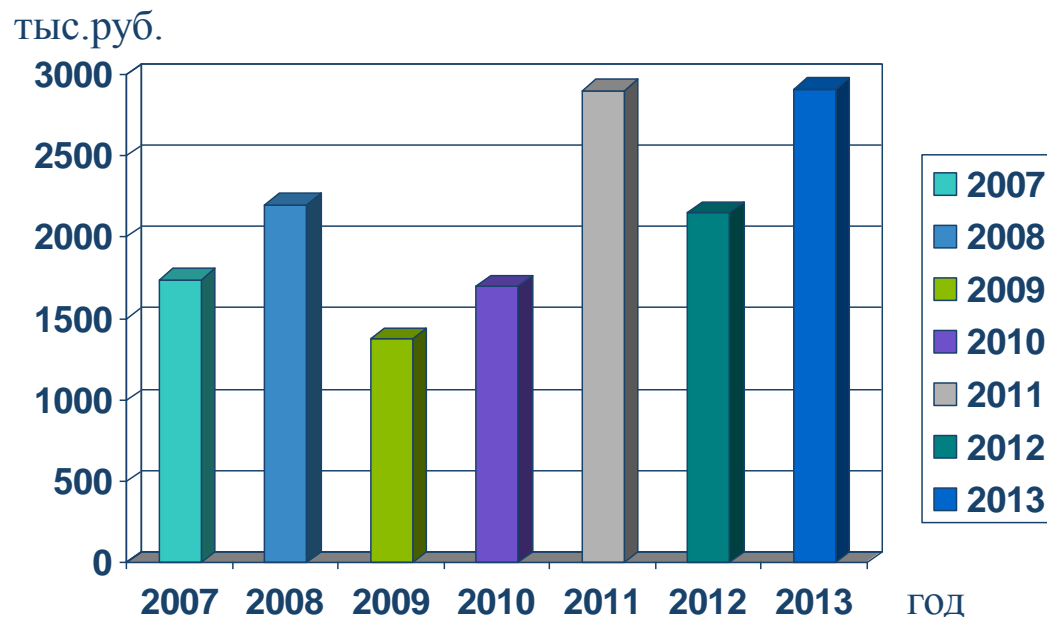
# ДИНАМИКА ПРИОБРЕТЕНИЯ ТЕХНИКИ СЕЛЬСКОХОЗЯЙСТВЕННЫМИ ТОВАРОПРОИЗВОДИТЕЛЯМИ СТАВРОПОЛЬСКОГО КРАЯ



ШТ.

| Наименование техники       | 2010 г.     | 2011 г.     | 2012 г.     | 2013 г.     | 2014 г.    | Всего 2010-2014 г.г. |
|----------------------------|-------------|-------------|-------------|-------------|------------|----------------------|
| Тракторы                   | 487         | 863         | 598         | 496         | 394        | 2838                 |
| Комбайны, в т.ч.:          |             |             |             |             |            | 1262                 |
| зерноуборочные             | 280         | 264         | 281         | 217         | 159        | 1201                 |
| кормоуборочные             | 22          | 19          | 12          | 6           | 2          | 61                   |
| Автомобили                 | 157         | 207         | 122         | 104         | 79         | 669                  |
| Почвообраб.техника, в т.ч. | 417         | 442         | 392         | 497         | 234        | 1982                 |
| плуги                      | 201         | 150         | 121         | 143         | 74         | 689                  |
| культиваторы               | 216         | 292         | 271         | 299         | 119        | 1197                 |
| Сеялки                     | 258         | 240         | 305         | 211         | 87         | 1101                 |
| <b>Всего</b>               | <b>1363</b> | <b>1822</b> | <b>1413</b> | <b>1336</b> | <b>878</b> | <b>6812</b>          |

# ФИНАНСИРОВАНИЕ НИОКР ПРОВОДИМОГО МИНИСТЕРСТВОМ СЕЛЬСКОГО ХОЗЯЙСТВА



В разработках НИОКР принимали активное участие ученые Ставропольского ГАУ и следующие предприятия регионального машиностроения:

1. ОАО «Ставропольремсельмаш» - фирма «Реста»
2. ОАО РТП «Петровское»
3. ЗАО «Техсервис»
4. ОАО «Светлоградагромаш»
5. ОАО «Агропромтехника»
6. ОАО «Кочубеевский ремонтный завод»

По разработкам НИОКР за указанный период с 2009-2014 год предприятиями регионального машиностроения изготовлено и реализовано товаропроизводителям более 752 единиц техники на общую сумму 544 838 051 рублей





**Роторный культиватор  
шириной захвата 16 м**




**Посевной комплекс ПКД-12**



**Культиватор КСО-15**



**Агрегат комбинированный  
многоцелевой**



**Плуг оборотный 11 корпусной**



**Культиватор престиж КСОГ**

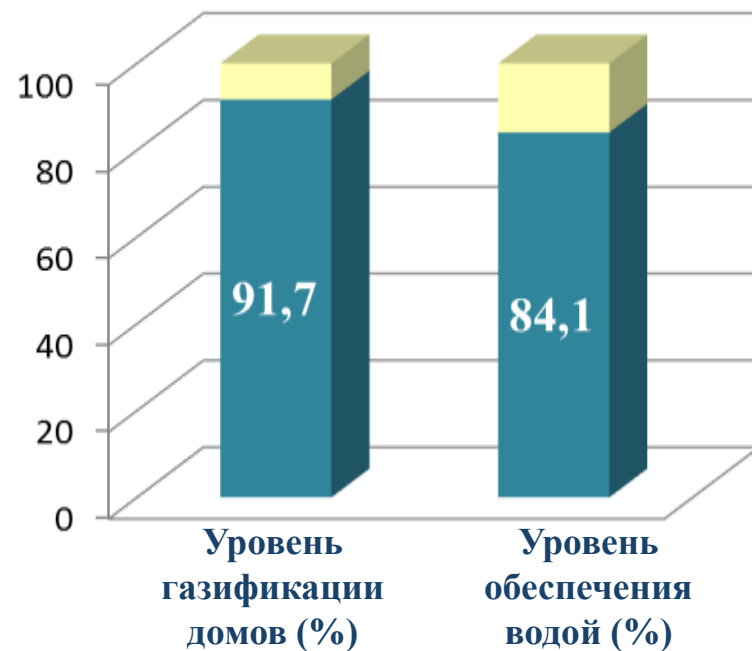


В рамках мероприятий федеральной и краевой целевых программ  
«Социальное развитие села до 2013 года» в 2013 году:

- ✓ приобретено и построено **19 тыс. кв. м.** жилья для **238 семей**  
(на **1 тыс. кв. м.** больше плана)
- ✓ введено в эксплуатацию:
  - **25 км.** разводящих газовых сетей
  - **50 км.** разводящих сетей водоснабжения

Выделено:

- ✓ **154,1 млн. руб.** федерального бюджета
- ✓ **143,8 млн. руб.** краевого бюджета
- ✓ **18,3 млн.руб.** средств местных бюджетов
- ✓ **145,1 млн. руб.** собственных средств граждан



# ВОСТРЕБОВАННОСТЬ ПО ОСНОВНЫМ ПРОФЕССИЯМ



**Специалистов отраслевиков –  
свыше 500 единиц**

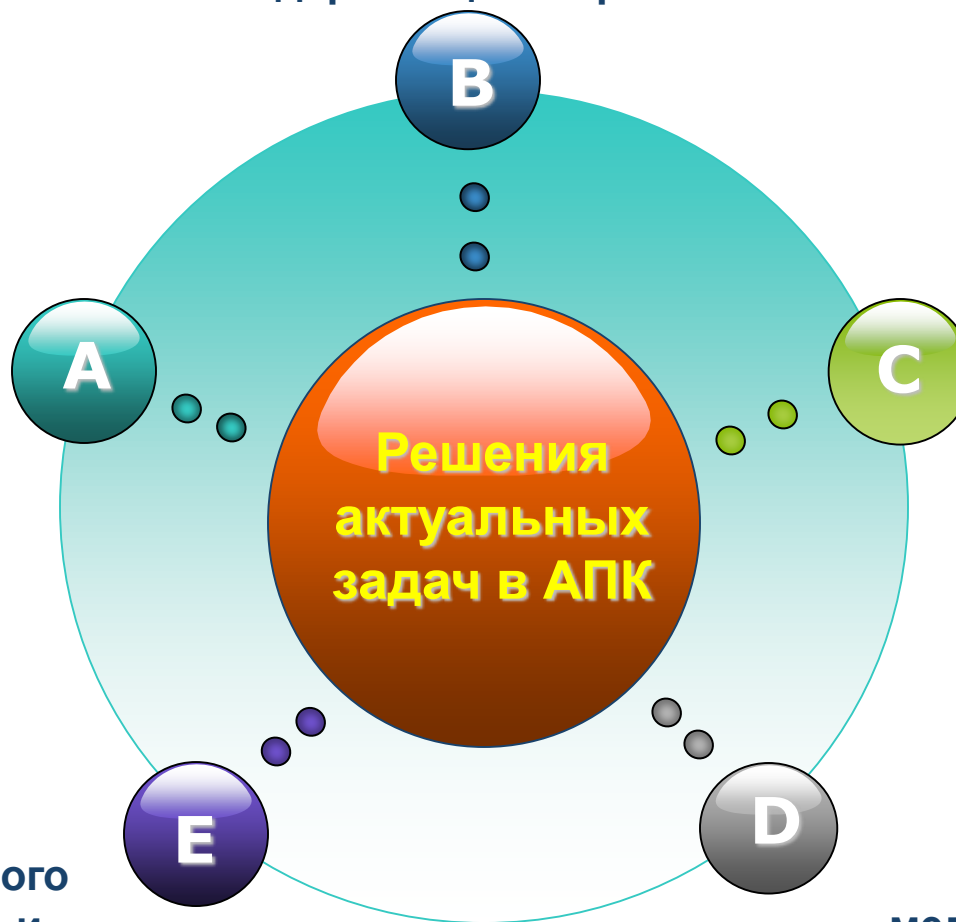
**Менеджеров высшей категории –  
более 180 человек**

**Механизаторов - более 1300**

# АКТУАЛЬНЫЕ ЗАДАЧИ ОТРАСЛИ



**Привлечение** инвестиций на развитие и модернизацию отрасли



**Развитие** производства по хранению, переработке и сбыту сельхозпродукции

**Развитие** рыночной инфраструктуры

**Внедрение** передового опыта, технологий и оборудования

**Реконструкция** мелиоративных систем

# РЕЗУЛЬТАТЫ ДЕЯТЕЛЬНОСТИ АПК СТАВРОПОЛЬСКОГО КРАЯ



**АПК  
Ставропольского  
края**

Российский Агротехнический Форум

Первый заместитель министра  
сельского хозяйства Ставропольского края  
Ридный Сергей Дмитриевич